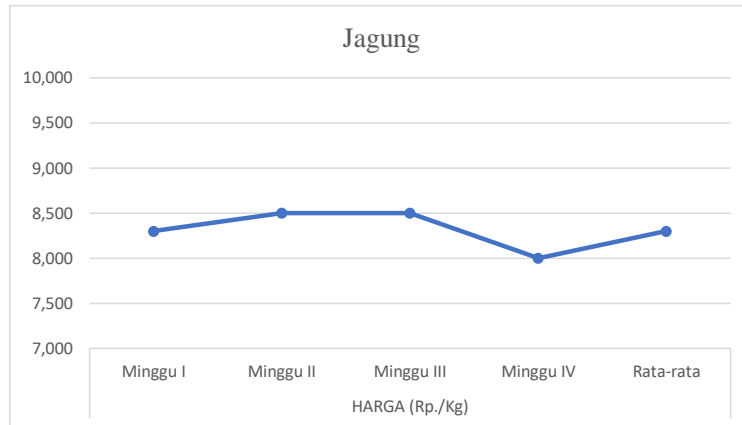


Komoditas	HARGA (Rp./Kg)					PASOKAN (Kg)				
	Minggu I	Minggu II	Minggu III	Minggu IV	Rata-rata	Minggu I	Minggu II	Minggu III	Minggu IV	Rata-rata
Beras Premium	11,500	11,500	11,500	11,500	11,500	389	403	400	383	394
Beras Medium	10,500	10,500	10,500	10,500	10,500	375	372	418	414	395
Beras Termurah	-	-	-	-	-	-	-	-	-	-
Jagung	8,300	8,500	8,500	8,000	8,300	17,3	16,7	14,7	18,3	16,75
Kedelai	9,300	9,500	9,500	9,500	9,450	16,3	14	16,7	31,7	19,7
Gula Pasir Lokal	12,000	11,800	11,800	11,600	11,800	43,3	44,7	45,7	42,7	44,1
Bawang Merah	17,300	16,000	16,000	16,000	16,300	8,3	8,7	8,3	8,4	8,4
Cabai Merah	-	-	-	-	-	-	-	-	-	-
Daging Ayam Ras	36,300	36,000	35,400	35,800	35,900	108	111	107	109	109
Telur Ayam Ras	24,000	24,000	24,000	24,000	24,000	22,3	23,3	23,7	22,7	23
Daging Sapi murni	100,000	100,000	100,000	100,000	100,000	109	107	105	113	108
Minyak goreng	11,700	11,700	11,500	11,500	11,600	39	42,3	44	45,3	42,6
Tepung terigu	7,500	7,600	7,700	7,600	7,600	44	42,3	48,3	49,3	45,9
Bawang Putih	27,300	26,000	26,000	25,700	26,250	8	7,7	8	9	8,2
Cabe Rawit Merah	67,300	65,000	58,300	51,700	60,600	5,7	5	5	6	5,4

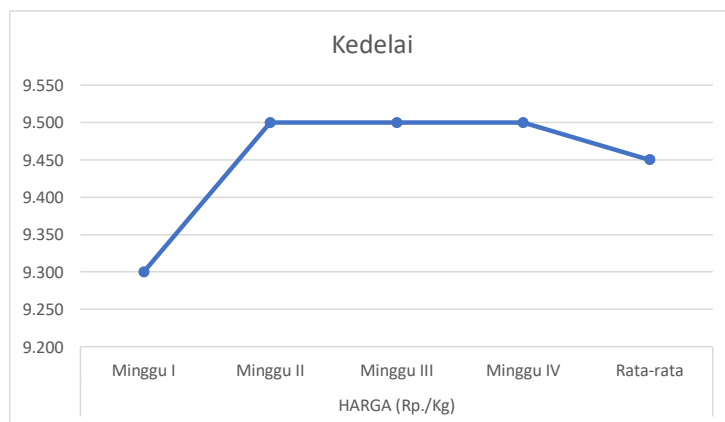
GRAFIK TINGKAT HARGA PEDAGANG ECERAN SEPTEMBER 2019

Komoditas	HARGA (Rp./Kg)				
	Minggu I	Minggu II	Minggu III	Minggu IV	Rata-rata
Jagung	8,300	8,500	8,500	8,000	8,300



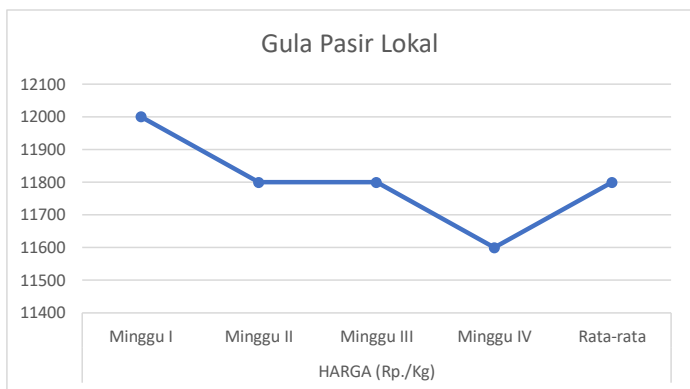
Harga jagung pada pedagang eceran di kota Denpasar pada bulan september 2019 mengalami kenaikan di minggu ke-2 dibandingkan minggu ke-4 yang mengalami

Komoditas	HARGA (Rp./Kg)				
	Minggu I	Minggu II	Minggu III	Minggu IV	Rata-rata
Kedelai	9.300	9.500	9.500	9.500	9.450



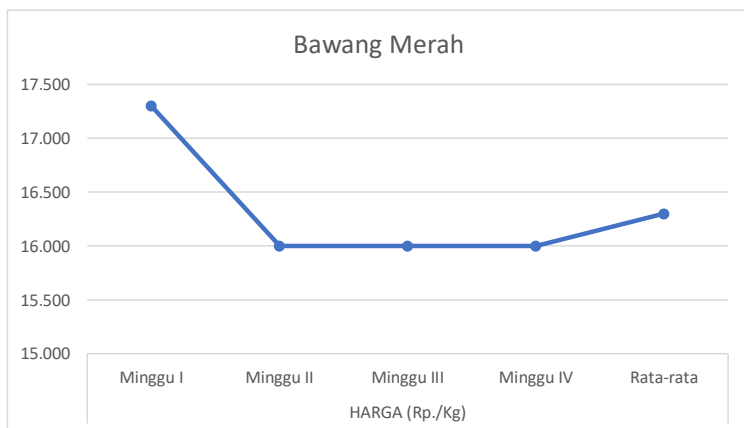
Harga kedelai pada pedagang eceran di kota Denpasar pada bulan september 2019 mengalami kenaikan di minggu ke-2

Komoditas	HARGA (Rp./Kg)				
	Minggu I	Minggu II	Minggu III	Minggu IV	Rata-rata
Gula Pasir Lokal	12.000	11.800	11.800	11.600	11.800



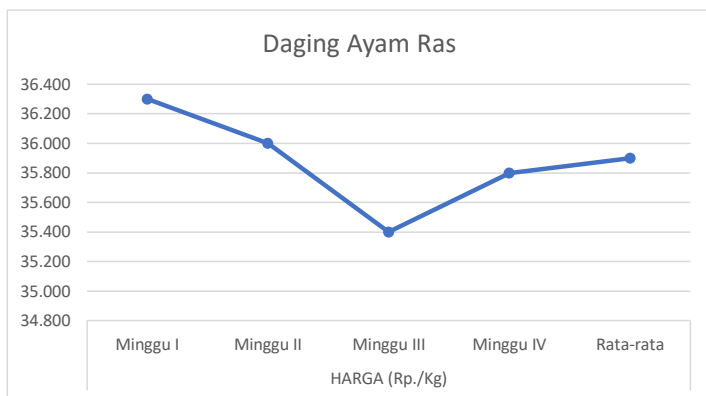
Harga gula pasir lokal pada pedagang eceran di kota denpasar pada bulan september 2019 mengalami penurunan di minggu ke-II dan minggu ke-IV , masing-masing mengalami penurunan sebesar Rp.200,-

Komoditas	HARGA (Rp./Kg)				
	Minggu I	Minggu II	Minggu III	Minggu IV	Rata-rata
Bawang Merah	17.300	16.000	16.000	16.000	16.300



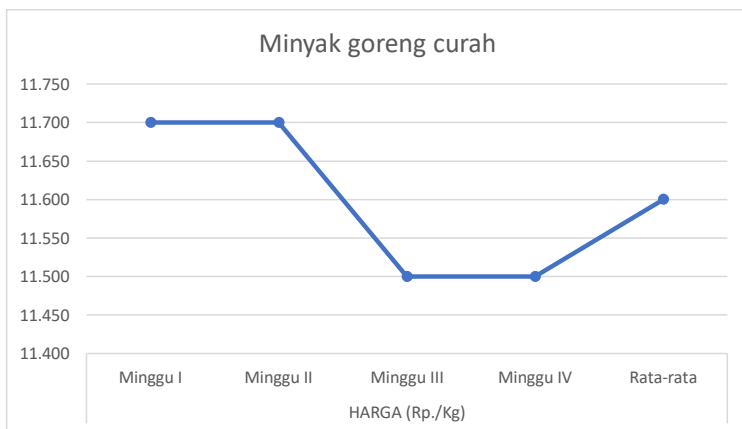
Harga bawang merah pada pedagang eceran di kota denpasar pada september 2019 mengalami penurunan di minggu ke-II sebesar Rp. 1.300,-

Komoditas	HARGA (Rp./Kg)				
	Minggu I	Minggu II	Minggu III	Minggu IV	Rata-rata
Daging Ayam Ras	36.300	36.000	35.400	35.800	35.900



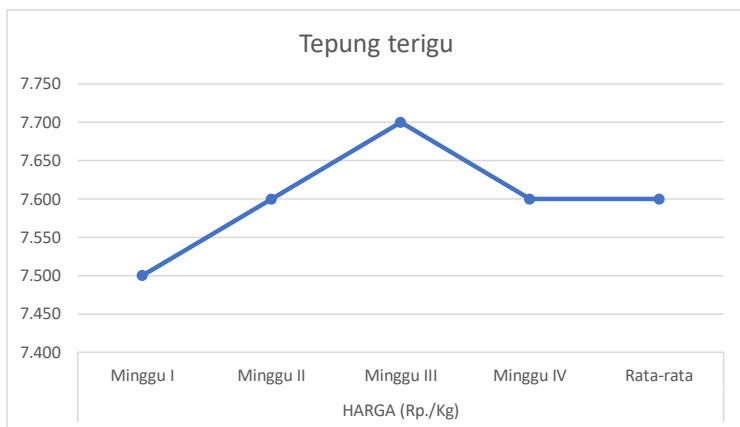
Harga daging ayam ras pada pedagang eceran di kota Denpasar pada september 2019 mengalami penurunan sekaligus kenaikan di minggu ke-II , minggu ke ke-

Komoditas	HARGA (Rp./Kg)				
	Minggu I	Minggu II	Minggu III	Minggu IV	Rata-rata
Minyak goreng curah	11.700	11.700	11.500	11.500	11.600



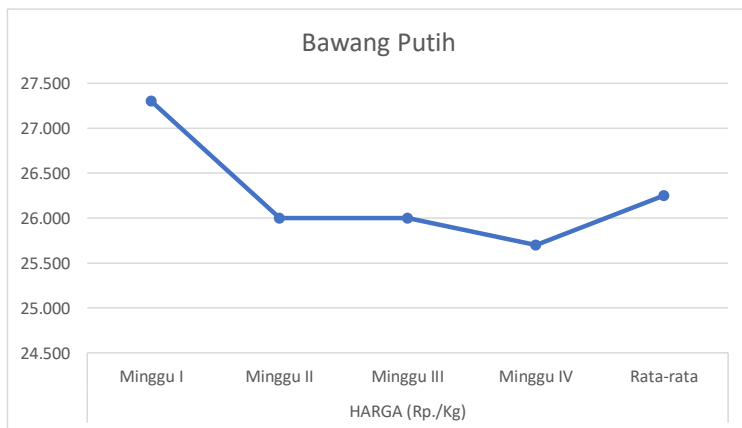
Harga minyak goreng curah pada pedagang eceran di kota Denpasar pada bulan september 2019 mengalami penurunan di minggu ke-III sebesar Rp. 200,-

Komoditas	HARGA (Rp./Kg)				
	Minggu I	Minggu II	Minggu III	Minggu IV	Rata-rata
Tepung terigu	7.500	7.600	7.700	7.600	7.600



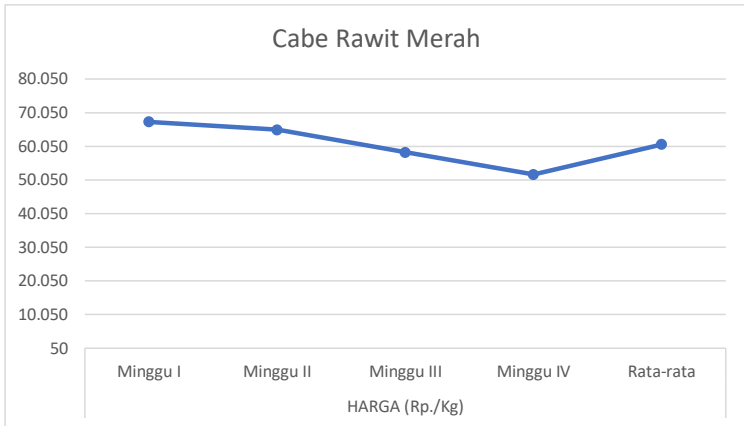
Harga tepung terigu pada pedagang eceran di kota Denpasar pada bulan september 2019 mengalami kenaikan sekaligus penurunan di minggu ke-II, minggu ke-III dan minggu ke-IV

Komoditas	HARGA (Rp./Kg)				
	Minggu I	Minggu II	Minggu III	Minggu IV	Rata-rata
Bawang Putih	27.300	26.000	26.000	25.700	26.250



Harga bawang putih pada pedagang eceran di kota Denpasar pada bulan september 2019 mengalami penurunan pada minggu ke-II dan minggu ke-IV

Komoditas	HARGA (Rp./Kg)				
	Minggu I	Minggu II	Minggu III	Minggu IV	Rata-rata
Cabe Rawit Merah	67.300	65.000	58.300	51.700	60.600



Harga cabe rawit merah pada pedagang eceran di kota denpasar pada bulan september 2019 mengalami penurunan di setiap minggunya sebesar Rp. 2.300,- , Rp. 1.700,- , Rp. 6.600,-

Harga Beras premium, Beras medium, Telur ayam ras dan Daging sapi murni tidak mengalami perubahan harga.